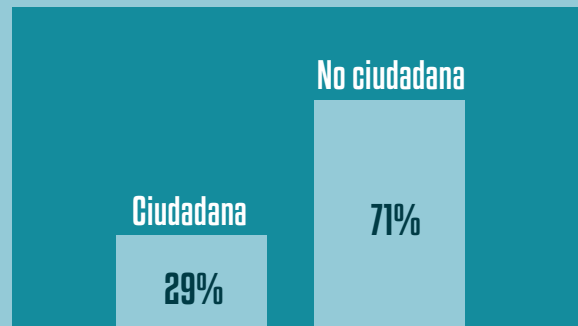


MEXICANAS RESIDENTES EN EU

1960 436 mil

2012 5.5 millones

CIUDADANÍA ESTADOUNIDENSE



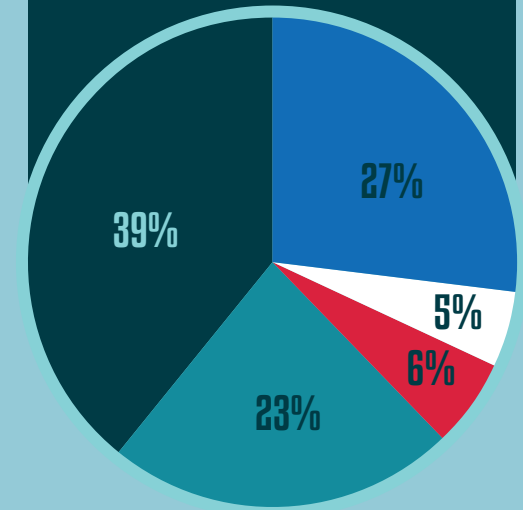
TIEMPO DE RESIDENCIA

95% más de 5 años


5% 5 años o menos

MEXICANAS EN EU, POR ESTADO DE RESIDENCIA, 2012

- Arizona
- Illinois
- Texas
- California
- Otros



RANGO DE EDAD

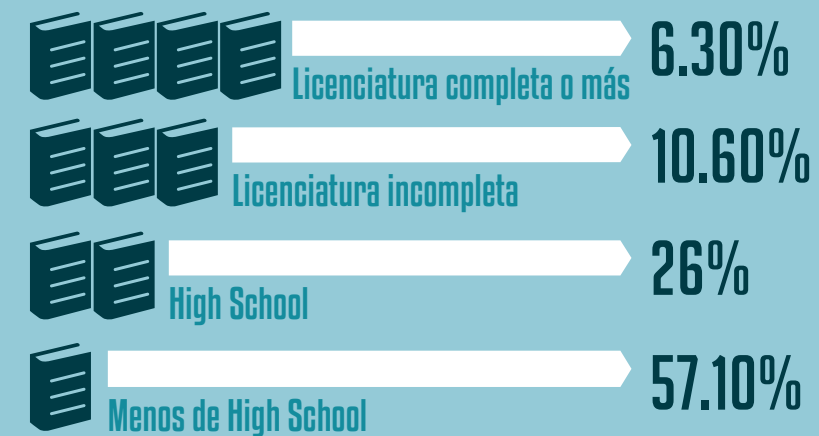


HIJOS MENORES DE 18 AÑOS

36% no tienen

64% sí tienen

NIVELES DE ESTUDIO



CONDICIONES DE POBREZA


32.40% sin pobreza

67.70% con pobreza

MEXICANAS MIGRANTES EN ESTADOS UNIDOS

Fuente: CONAPO, 2013

SITUACIÓN CONYUGAL



» Mujeres: 46% de la población mexicana residente en Estados Unidos

POBLACIÓN OCUPADA DE 16 A 84 AÑOS INMIGRANTE Y NATIVA BLANCA EN ESTADOS UNIDOS

INMIGRANTE MEXICANA // NATIVA BLANCA

» JORNADA LABORAL

Tiempo Completo	70.2 // 74.4	Tiempo Parcial	29.8 // 25.8
-----------------	--------------	----------------	--------------

» OCUPACIÓN

	IM	NB
Ejecutivas, profesionistas y técnicas	11.9	45.9
Trabajadoras de servicios semicalificados	3.1	4.9
Ventas y apoyo administrativo y de oficinas	20.2	31.6
Trabajadoras de servicios de baja calificación	41.3	12.5
Obreras y trabajadoras especializadas-excluidos trabajos de construcción	19.9	4.7
Trabajadoras de la construcción	0.7	0.2
Agricultores y trabajadoras agrícolas	2.9	0.2

» TASA DE PARTICIPACIÓN ECONÓMICA

54.9 // 70.1

» TASA DE DESEMPLEO

12.5 // 6.3

» INGRESO PROMEDIO ANUAL SEGÚN JORNADA LABORAL (EN DÓLARES)

Tiempo completo

25,514 // 46,919

Tiempo parcial

13,629 // 16,880