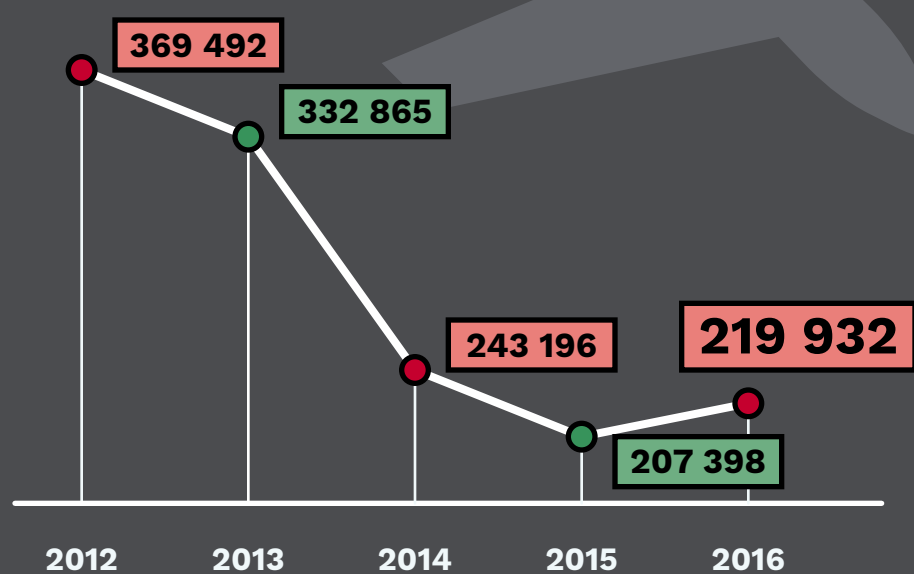


MIGRACIÓN DE RETORNO: MÉXICO 2016

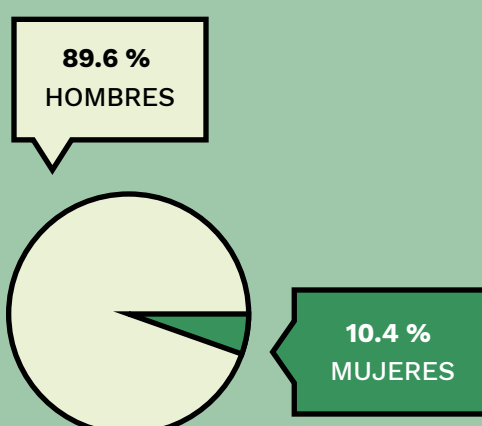
Cada año miles de personas mexicanas regresan a México desde Estados Unidos de forma voluntaria o forzada. **Conoce algunas cifras sobre esta situación.**

En los últimos cinco años se muestra una tendencia a la baja respecto de personas mexicanas retornadas.

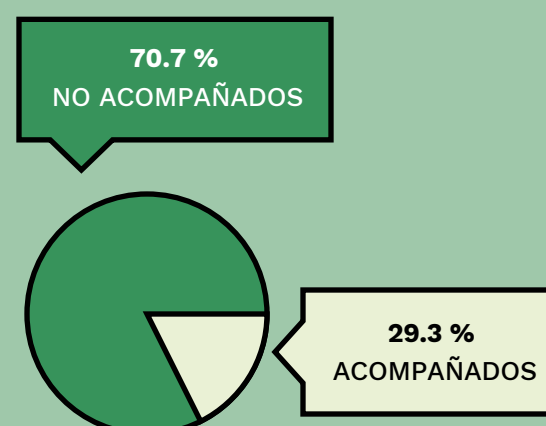


Nueve de cada diez fueron personas de más de 18 años. La mayoría de los menores de edad fueron **no acompañados**.

PERSONAS ADULTAS




MENORES DE EDAD



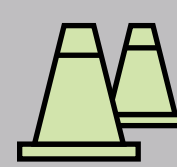
Principales estados de origen de las personas repatriadas:




Se desempeñaron en tres principales sectores laborales.



22.8 %
AGRICULTURA

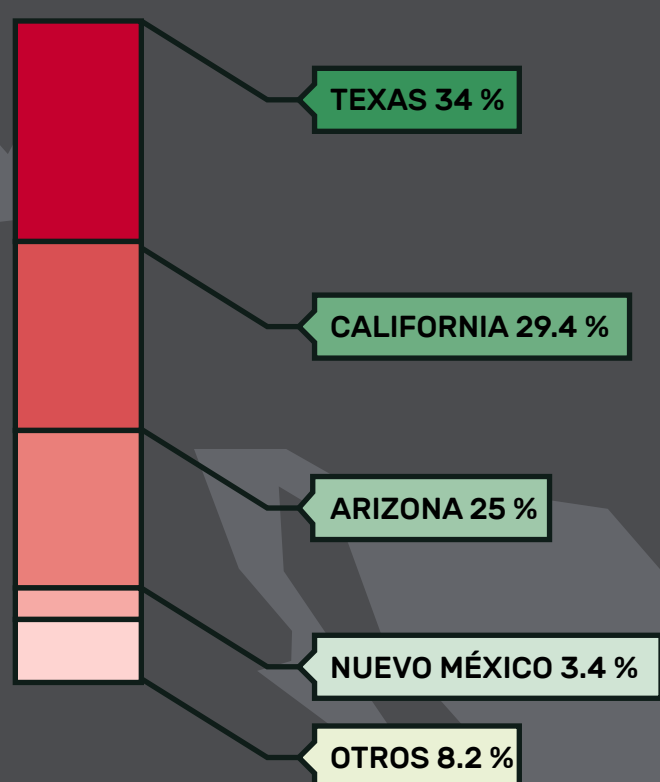


15.6 %
CONSTRUCCIÓN



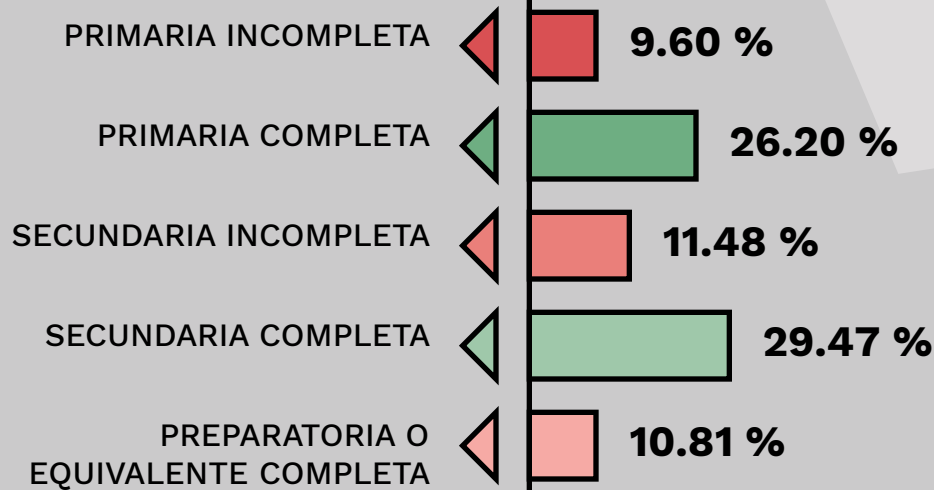
3 % A 4 %
SERVICIOS Y COMERCIO

Entidades en las que hubo mayor cantidad de detenciones:



Siete de cada diez completaron la educación **primaria**.

NIVEL DE ESCOLARIDAD



Las personas repatriadas se encuentran en situación de vulnerabilidad. Por esta razón, el Gobierno de la República, a través del programa **Somos Mexicanos**, brinda atención integral por medio de un modelo interinstitucional y coordinado, para que contribuyan en el corto plazo al desarrollo nacional.

Conoce más sobre la estrategia **Somos Mexicanos**

Consulta esta infografía para saber cómo iniciaron las leyes migratorias

Sigue nuestras redes sociales para encontrar más información sobre este y otros temas.

@mujermigrantemx

mujermigrantemx

FUENTES

1. http://www.politicamigratoria.gob.mx/work/models/segob/cem/pdf/estadisticas/boletines_estadisticos/2012/boletin2012.pdf
2. http://www.politicamigratoria.gob.mx/work/models/segob/cem/pdf/estadisticas/boletines_estadisticos/2013/boletin_2013.pdf
3. http://www.politicamigratoria.gob.mx/work/models/segob/cem/pdf/estadisticas/boletines_estadisticos/2014/boletin_2014.pdf
4. http://www.politicamigratoria.gob.mx/work/models/segob/cem/pdf/estadisticas/boletines_estadisticos/2015/boletin_2015.pdf