

Mujeres migrantes



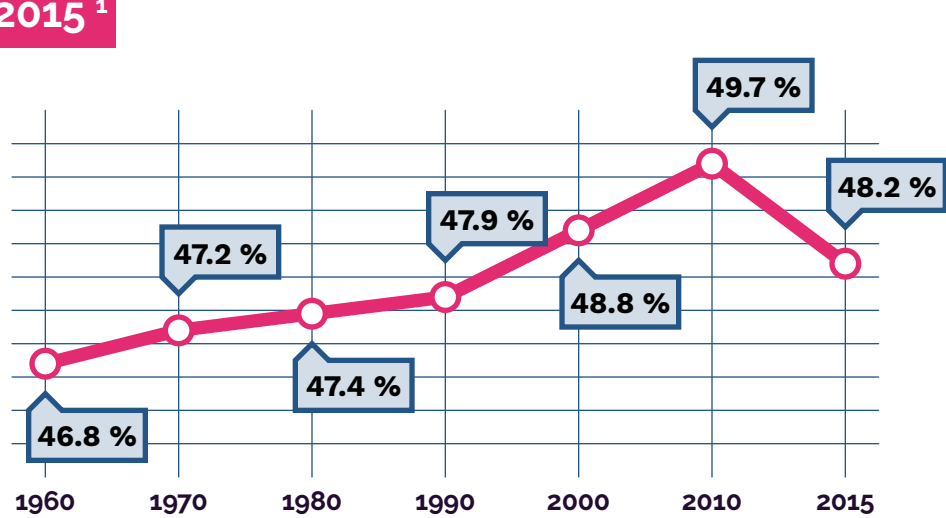
de México y Centroamérica

Cada vez más mujeres mexicanas y centroamericanas dejan sus lugares de origen para migrar a un nuevo destino, principalmente Estados Unidos. En esta infografía podrás conocer algunos de los datos más relevantes sobre su participación en el flujo migratorio.

A nivel internacional, la participación de las mujeres en la migración se ha transformado, así como sus principales motivaciones.

Antes solían dejar su lugar de origen para acompañar a sus parejas o reunirse con ellas; ahora son más las mujeres que migran de forma independiente para buscar trabajo.

Porcentaje de mujeres migrantes a nivel internacional, 1960-2015¹



¿Cuántas son en relación a la población total migrante?²

México
49.3 %

Guatemala
52.7 %

El Salvador
52.4 %

Honduras
47.2 %

Nicaragua
48.5 %

Las mexicanas representan el 26 % del total de mujeres migrantes en Estados Unidos.



Migrantes mexicanas en Estados Unidos²

La participación de las mujeres migrantes mexicanas ha aumentado durante las últimas décadas en relación al total de la población migrante.



Perfil general¹

Conforman el 3.5 % del total de mujeres en Estados Unidos.



El 43.8 % tiene de 18 a 39 años.



El 26 % tiene un nivel educativo mayor a high school.



El 62.4 % tiene pareja.



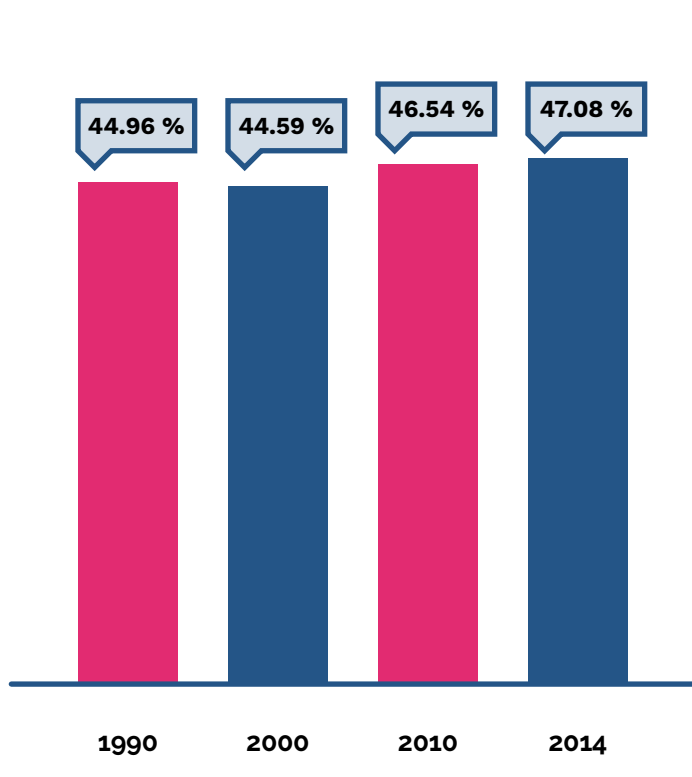
El 64 % tiene hijas o hijos menores de edad.



El 32.4 % vive en condiciones de pobreza.



Total, 1990 - 2014



Condiciones laborales²

El 47 % cuenta con un trabajo remunerado.

El 25 % trabaja en el sector doméstico o de cuidados.

El 31 % trabaja en condiciones precarias.

Debido a estereotipos de género se sigue asignando a las mujeres un rol de trabajo doméstico y de cuidados. Incluso cuando no cuentan con un empleo, es importante el rol de cuidadoras del hogar, lo cual también es una gran aportación a la economía. Conoce más en la siguiente infografía.

Trabajo doméstico y de cuidados no remunerado

Migrantes centroamericanas en Estados Unidos

Las mujeres del Salvador son quienes más han aumentado su participación, mientras que las nicaragüenses han mantenido un flujo similar en las últimas décadas.



Perfil general¹

Migrantes centroamericanas procedentes de Guatemala, El Salvador y Honduras.

El 62 % tiene de 20 a 29 años.



El 84 % tiene familiares o amistades en el lugar de destino.



El 46 % tiene hijas o hijos.



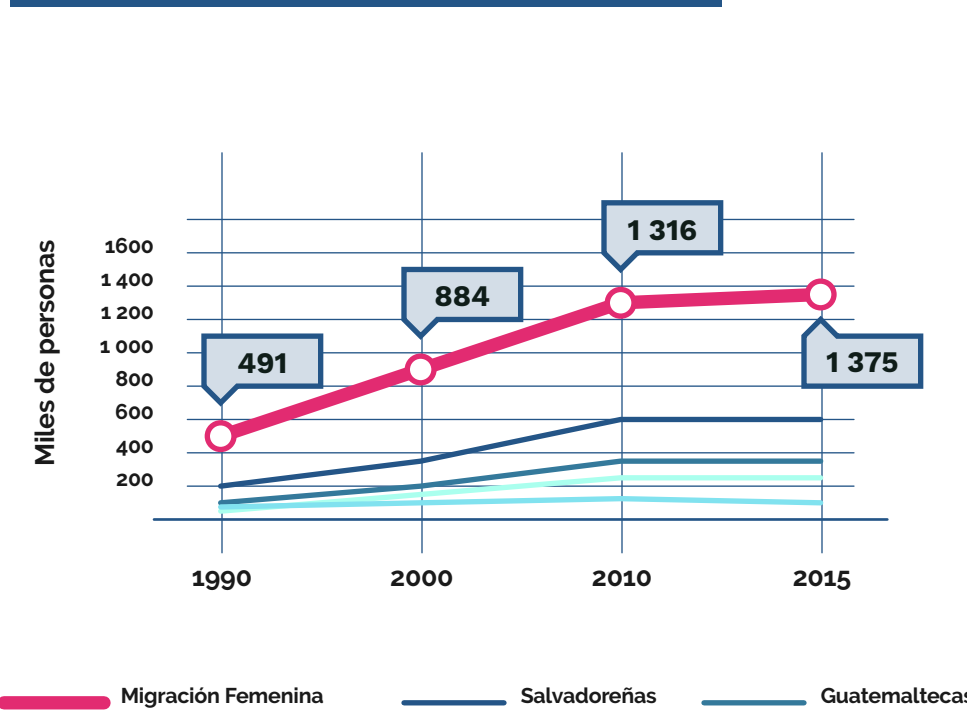
Las hijas e hijos del 87 % viven en su país de origen.



El 40 % tiene pareja o la ha tenido.




Total por nacionalidad, 1990 - 2015



Condiciones de viaje¹

El 76 % viajó en autobús y el 10 % en ferrocarril.

El 45 % utilizó pollero, coyote o guía.

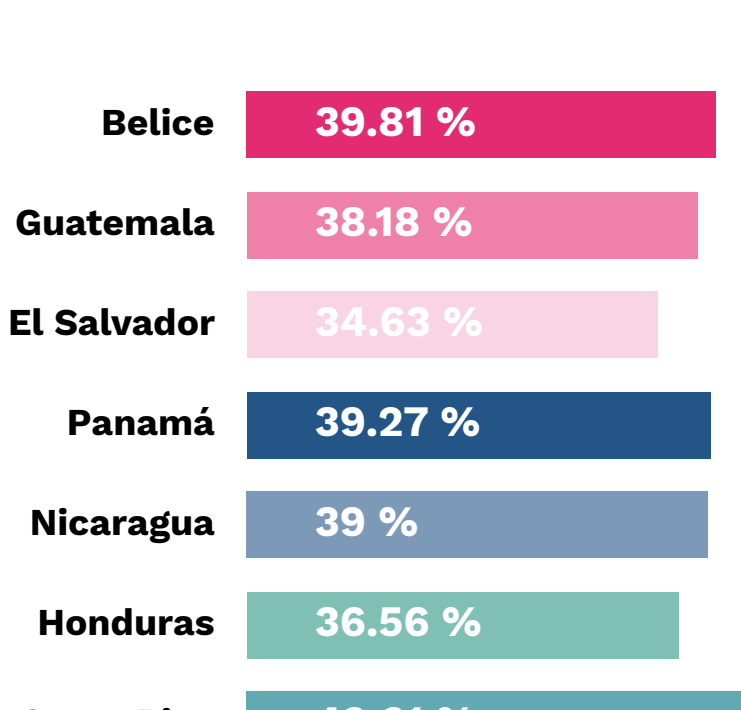


El 73 % viajó acompañada.

El 14 % había migrado previamente.

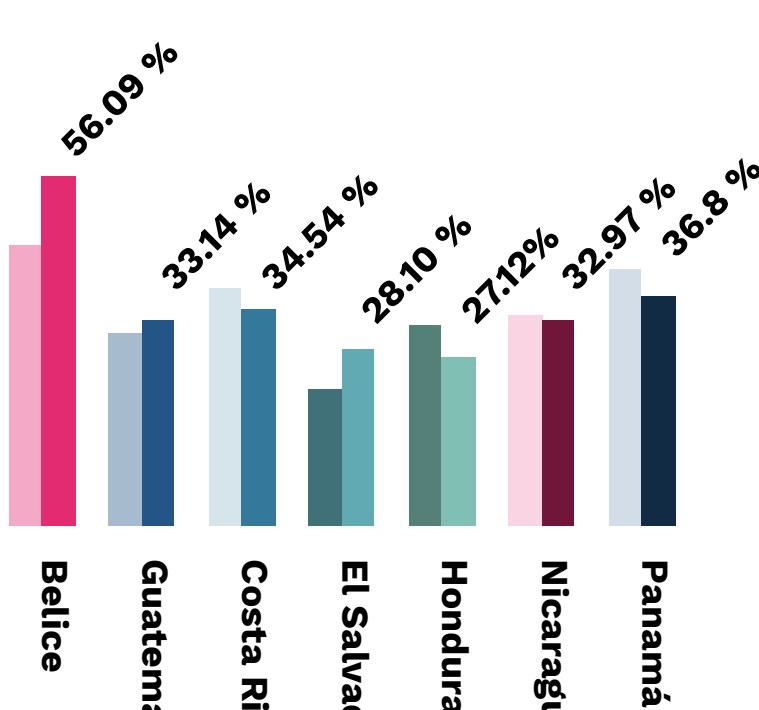
Condiciones laborales²

Centroamericanas que cuentan con un trabajo remunerado



El aumento en los flujos migratorios de mujeres centroamericanas es principalmente de carácter laboral.³

Centroamericanas que trabajan en el sector doméstico o de cuidados



Al llegar a su lugar de destino muchas mujeres se enrolan en el servicio doméstico.³

Encuentra más información en www.muermigrante.mx.

Resultados del concurso Mujer migrante, cuéntame tu historia

Migrantes centroamericanas en Chiapas: remesas y cadenas de cuidado

Mujeres migrantes centroamericanas en la frontera sur de México

Sección Localiza del portal Mujer Migrante

Líneas telefónicas de apoyo a migrantes

FUENTES

1. INCIIE Social, Sin Fronteras IAP, Instituto de Investigaciones Económicas (IIEC- UNAM), 2014, Aproximaciones al Conocimiento Cuantitativo y de Identidades de las Mujeres en la Migración, México.

2. Castro, Daniela y Roldán, Genoveva, 2015, Base de datos: Mujeres Migrantes Latinoamericanas en Estados Unidos de América (con base en IPUMS - USA), Instituto de Investigaciones Económicas, UNAM, México.

3. http://www.cepal.org/celade/noticias/documentosdetrabajo/S36563/JM_2007_FeminizacionMigracionesAL.pdf

4. http://muermigrante.mx/cas/infografia_genero_y_migracion/

